
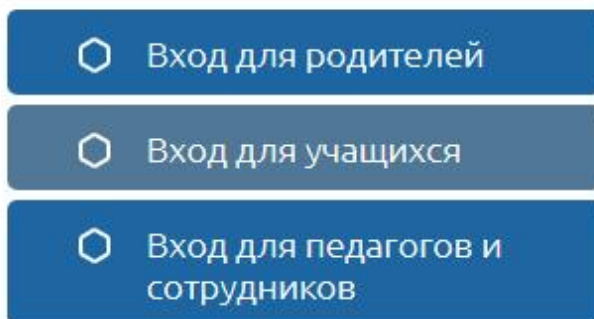


# Как привязать учетную запись АИС «СГ.О» с порталом Госуслуг

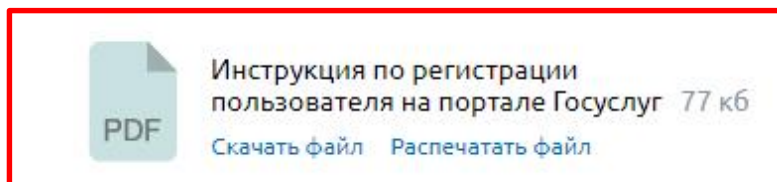
1. Зарегистрируйтесь на портале Госуслуг, инструкция по регистрации на сайте <https://sgo.rtsoko.ru> (если у вас еще нет учетной записи портала Госуслуг).



**!!! Вы получаете государственные (муниципальные) услуги в сфере образования Ямало-Ненецкого автономного округа в электронной форме.**



Для входа необходима подтвержденная учетная запись Госуслуг. Ее можно оформить в ближайшем центре обслуживания пользователей.



**Рис.1**

2. Администратор АИС «СГ.О» в образовательной организации формирует логин и пароль для входа в систему.

3. Пользователь осуществляет вход на сайте <https://sgo.rtsoko.ru> в личный кабинет АИС «СГ.О» через поле входа «Войти как ученик», используя логин и пароль, полученный в образовательной организации.




Рис.2

4. В настройках пользователя, необходимо нажать на кнопку «ФИО» в правом верхнем углу экрана (Рис.3), потом нажать на кнопку «Привязать учётную запись портала Госуслуг» (Рис. 4). После этого в АИС «СГ.О» появится сообщение «Сейчас вы будете перенаправлены на страницу авторизации учетной записи портала Госуслуг, для привязки вашего профиля к учетной записи портала Госуслуг», необходимо нажать «Продолжить» (Рис.5).

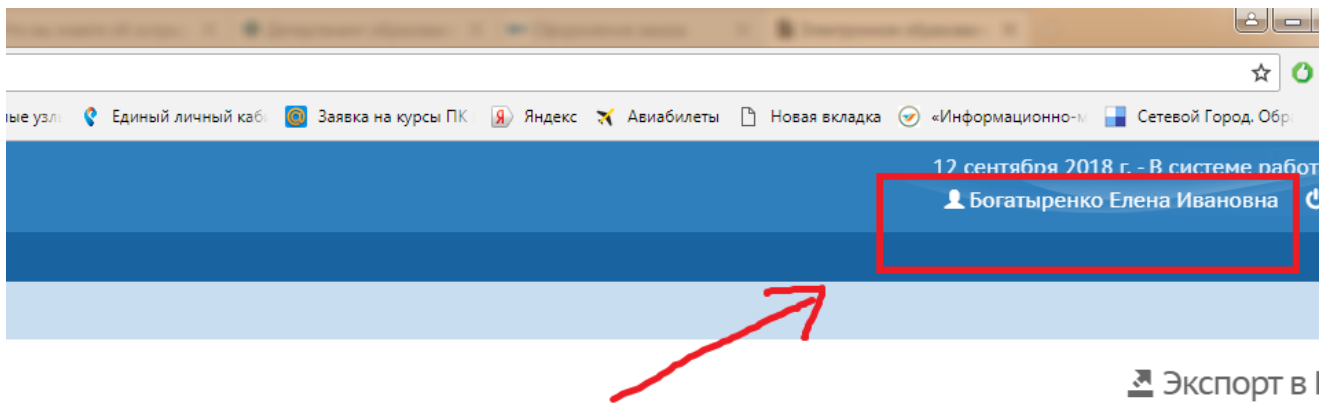


Рис.3

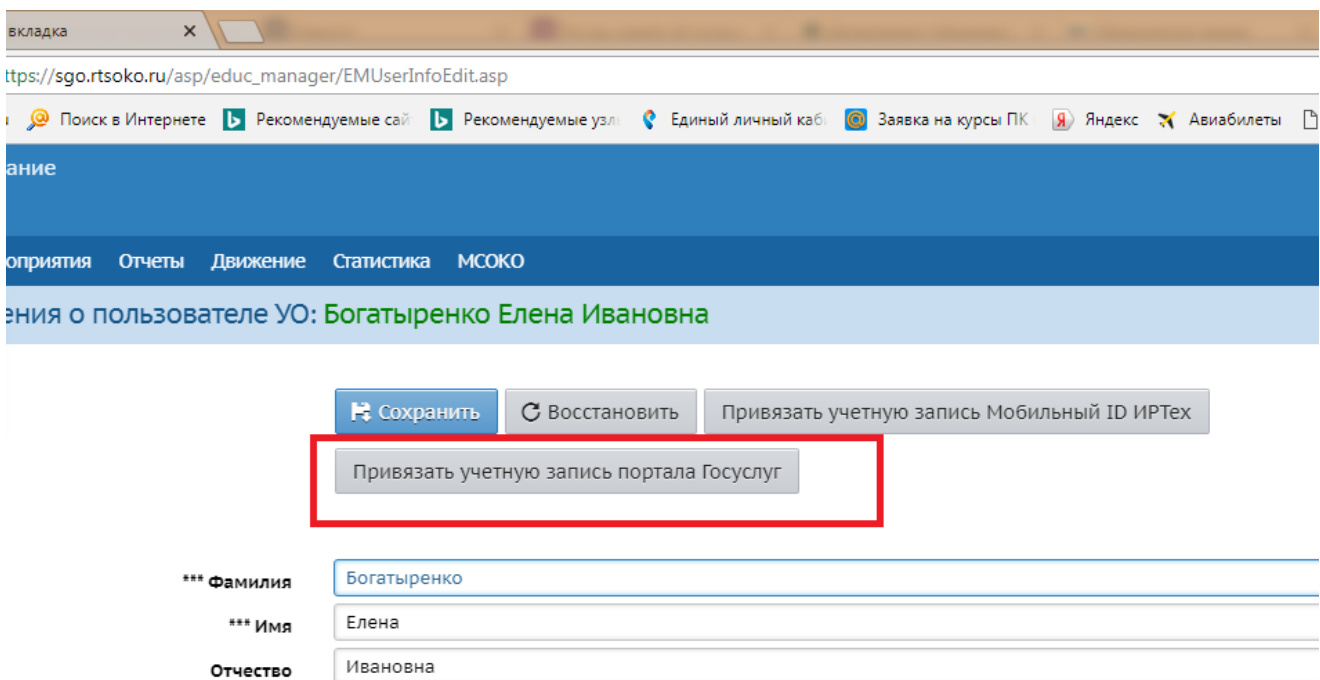
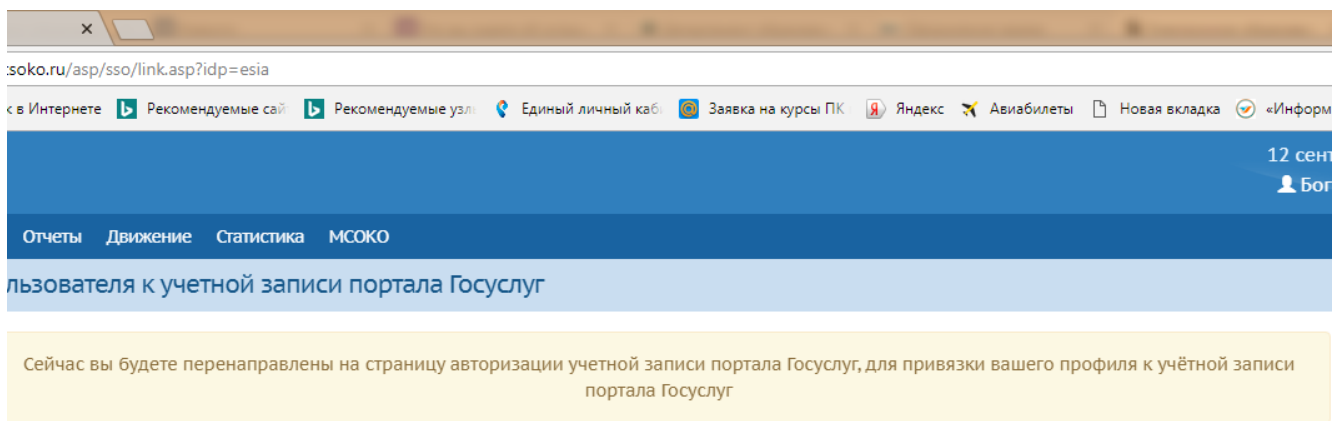
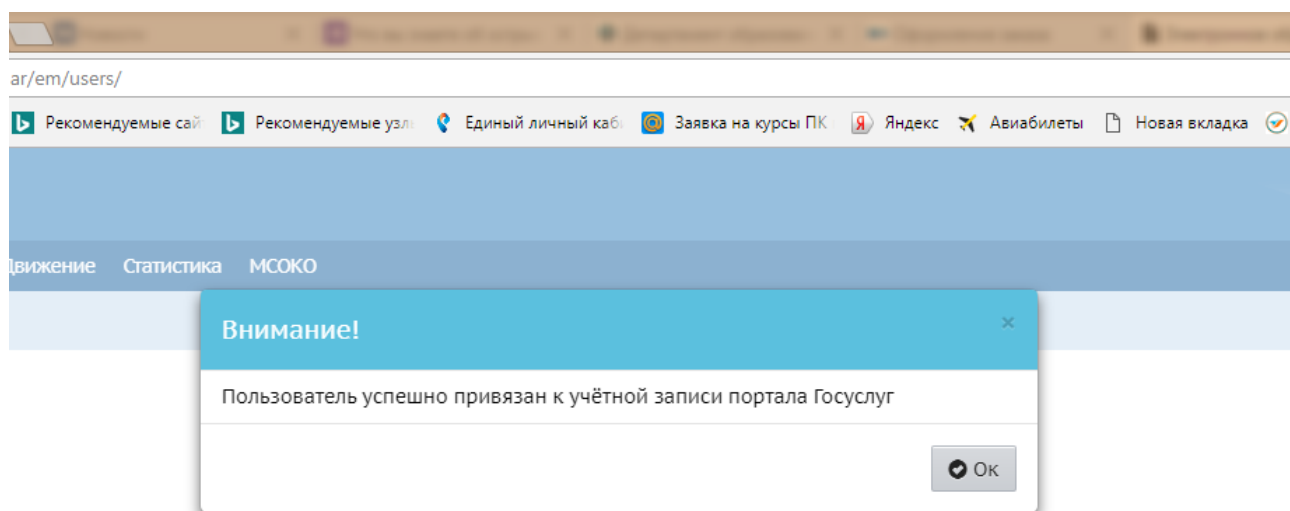


Рис. 4



**Рис. 5**

5. После перенаправления на страницу авторизации учетной записи Госуслуг, необходимо ввести логин и пароль от учетной записи Госуслуг – для подтверждения привязки учетной записи АИС «СГ.О» с порталом Госуслуг. После успешной привязки учетной записи, вы будете перенаправлены в АИС «СГ.О» где появится сообщение «Пользователь успешно привязан к учетной записи портала Госуслуг» (**Рис. 6**).



**Рис.6**